

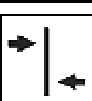










	SYMBOLE DOTYCZĄCE CHARAKERTYSTYKI PRODUKTU
	Można czyścić wilgotną ściereczką. Świeże plamy z kleju mogą zostać osuszone wilgotną gąbką
	Odporna na mycie. Lekkie zabrudzenia można usunąć wilgotną gąbką
	Bardzo odporna na mycie. Zabrudzenia, oprócz olejów, tłuszczów itp., można usunąć za pomocą delikatnego ługu, mydła i gąbki
	Odporna na szorowanie Zabrudzenia, które są rozpuszczalne w wodzie, mogą być wyczyszczone łagodnym ługiem mydlanym lub łagodnym środkiem szorującym za pomocą gąbki lub miękkiej szczoteczki
	Bardzo odporna na szorowanie
	Wystarczająca światłoodporność
	Dostateczna światłoodporność
	Dobra światłoodporność
	Bardzo dobra światłoodporność
	Tapeta tłoczona
	SYMBOLE DOTYCZĄCE OBRÓBKII PRODUKTU
	Dopasowanie wzoru Wzór na następnym pasie o połowę przestawiony. Czasami z dodatkem oznaczenia liczbowego
	Proste pasowanie wzoru te same wzory na tej samej wysokości obok siebie. Czasami z dodatkem oznaczenia liczbowego
	Dowolne pasowanie wzoru Przy klejeniu nie trzeba zwracać uwagi na wzór

	Klej należy nakładać tylko na ścianę
	Tapeta z klejem, należy zamoczyć w wodzie na kilka sekund tuż przed ułożeniem, tapeta wymaga doświadczonych fachowców.
	Klej nanosić na tapetę
	Tapetę kleić wzorem do góry.
	Odwrócone pasowanie wzoru. Co drugi pas kleić odwrotnie
	Tapeta ściągalna bez reszty
	Tapeta dwuwarstwowa Można rozdzielić i pozostawić jedną warstwę na ścianie.
	Usuwać na mokro za pomocą szpachli